

**Návod
na elektronické odbavení
u letů společnosti Ryanair**

pro klienty



Odbavení před odletem

Společnost Ryanair přechází od 12. listopadu 2025 na 100% digitální palubní letenky (Digital Boarding Pass, DBP). To znamená, že od 12. listopadu dostanou všichni cestující odbavení, kteří se odbaví online, do své aplikace Ryanair DBP. Papírové palubní letenky se již nebudou vydávat. Odbavení online můžete provést v aplikaci Ryanair.

Jak to funguje?

- Odbavte se před příjezdem na letiště online v aplikaci Ryanair.
- Po odbavení se v aplikaci Ryanair automaticky zobrazí vaše DBP.
- U bezpečnostní kontroly a u nástupní brány jednoduše předložíte DBP pro svůj let.
- Bezproblémové cestování – rychlejší, jednodušší, méně stresu, žádný papír.

Pokud se na letiště dostaví cestující, který se neodbaví online (protože ignoroval tyto připomínky), bude muset zaplatit poplatek za odbavení na letišti.

Kdy se mám odbavit?

Odbavení je otevřeno 60 dní před Vaším letem. Je nutné se odbavit nejpozději 2 hodiny před odletem. Doporučujeme si odbavení udělat hned po obdržení kódu, který je uveden na smlouvě o zájezdu v poznámce. Pokud tak neučiníte, je odbavení na letišti zpoplatněno.

Co se stane, když ztratím svůj chytrý telefon nebo tablet?

Pokud jste se již odbavili online a ztratíte svůj chytrý telefon nebo tablet, obdržíte na letišti palubní letenku zdarma.

Co se stane, když můj chytrý telefon nebo tablet přestane fungovat předtím, než projdu letištní kontrolou?

Pokud jste se již odbavili online a váš chytrý telefon nebo tablet přestane fungovat, obdržíte na letišti palubní letenku zdarma.

Co se stane, když svůj telefon/tablet ztratím (nebo přestane fungovat) po průchodu bezpečnostní kontrolou, ale před nástupem na palubu?

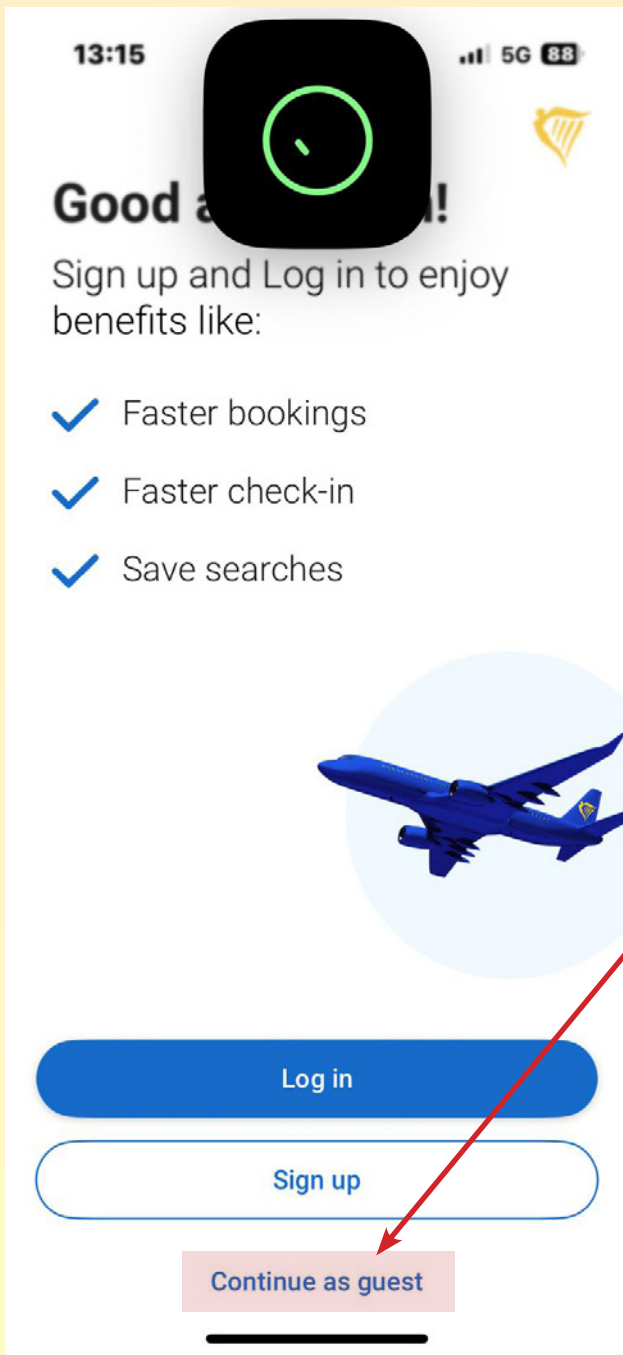
Pokud jste se již odbavili online a ztratíte svůj chytrý telefon nebo tablet (nebo přestane fungovat), vaše údaje jsou již k dispozici v našem systému a u nástupní brány vám pomůžeme.

Budete stále mít na letišti přepážky pro odbavení?

Ano, na všech letištích budeme mít odbavovací přepážky a přepážky pro vystavení letenek.

Co když je Wi-Fi připojení na letišti špatné nebo nemám žádná mobilní data?

Jakmile se odbavíte online, vaše DBP bude k dispozici offline v aplikaci Ryanair.



Nejdříve je potřeba stáhnout aplikaci **Ryanair** do Vašeho zařízení.



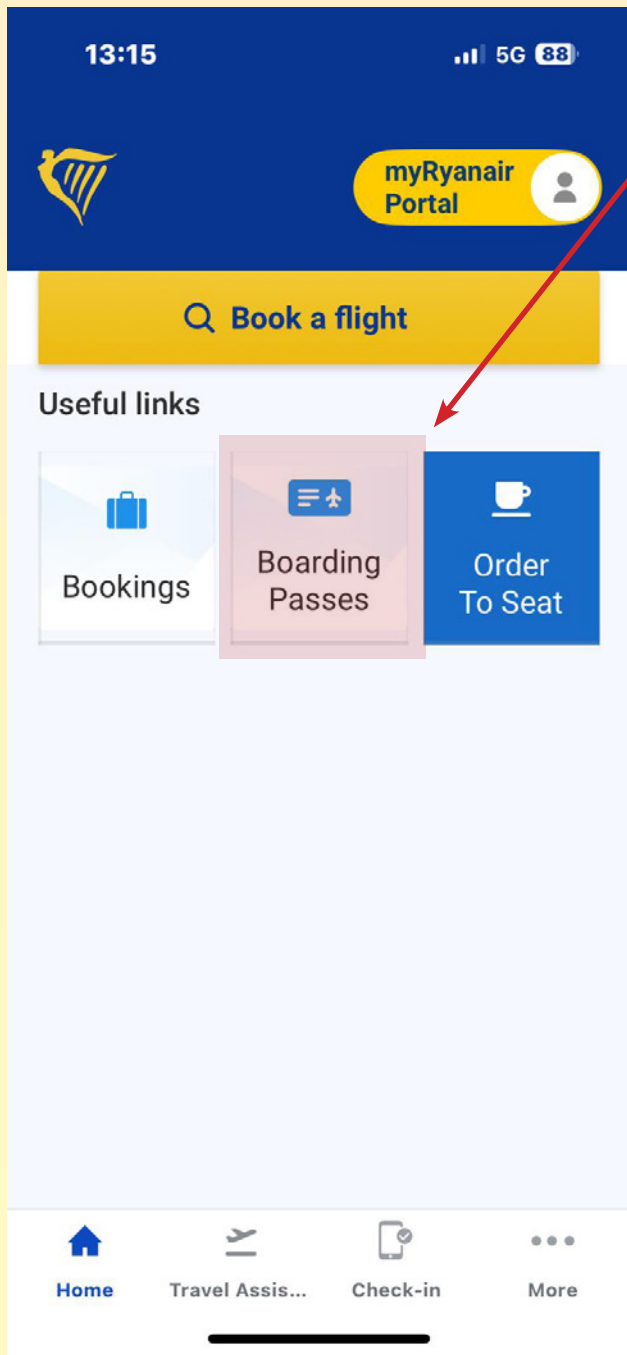
<https://play.google.com/store/apps/details?id=com.ryanair.cheapflights&hl=cs>



<https://apps.apple.com/cz/app/ryanair/id504270602>

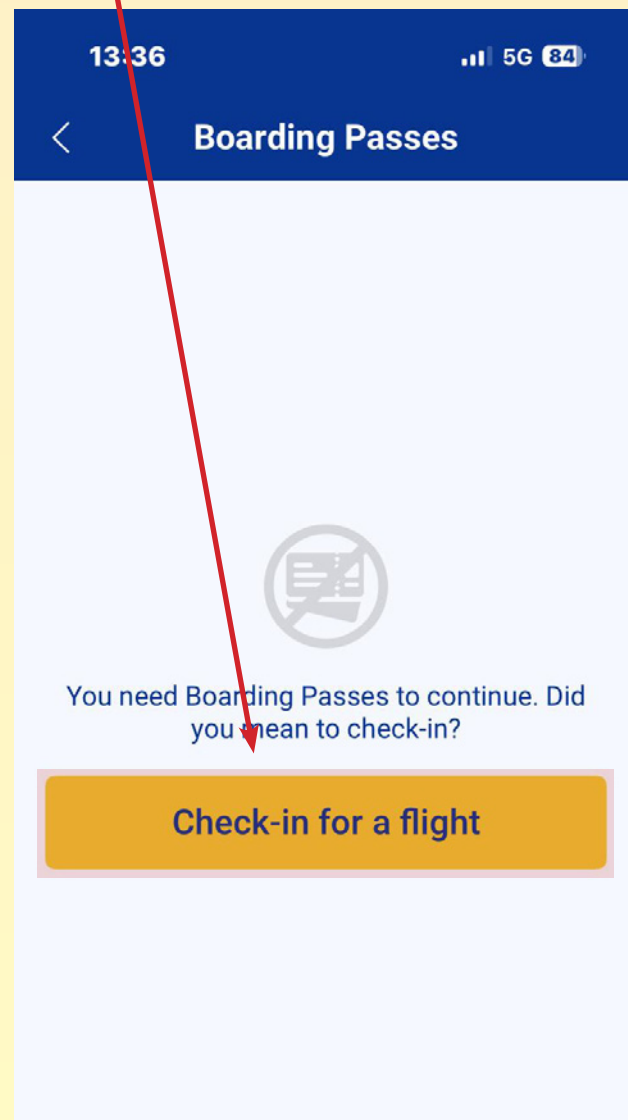
Po stažení aplikace do zařízení a jejím spuštěním je potřeba se přihlásit.

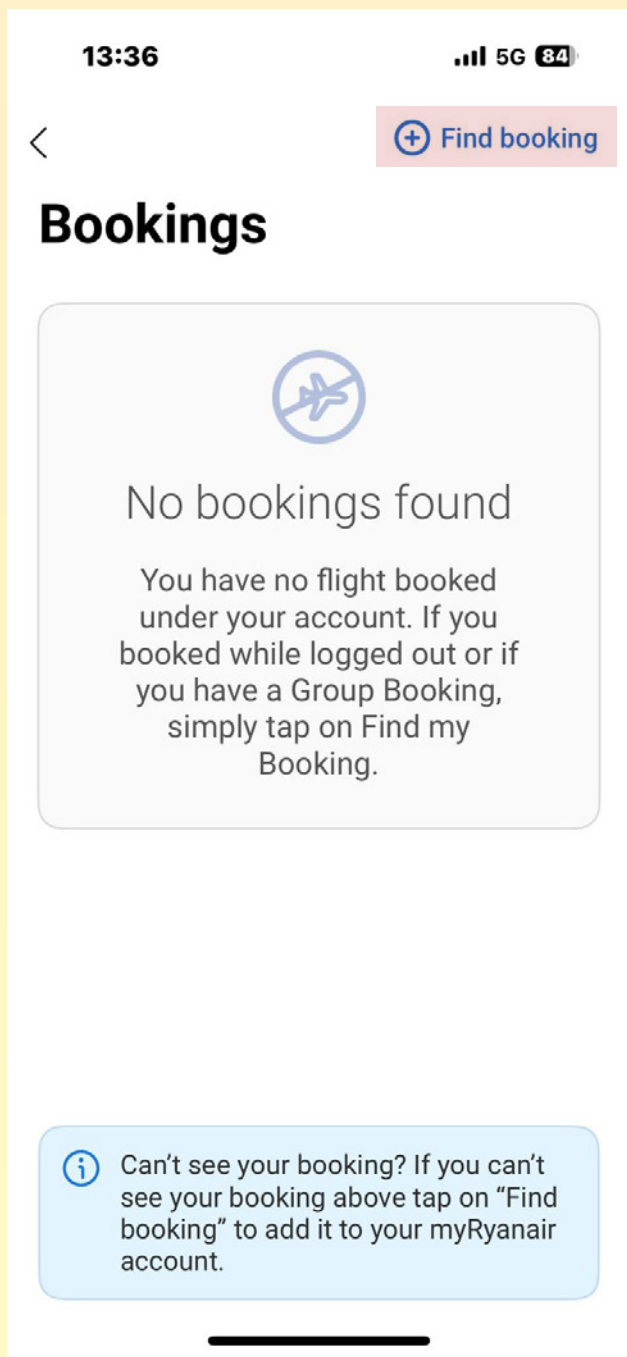
Nejlepší varianta je přihlásit se jako host:
„Continue as guest“



V dalším kroku si vyberete: „**Boarding Passes**“.

A na další obrazovce kliknete na „**Check-in for a flight**“





V pravém horním rohu pokračujete do „**Find booking**“.



13:41 5G 83

Bookings

Find booking

Retrieve Booking Group bookings

Reservation Number
YQ2UVE

Email Address
baranik@ckinex.cz

Add to your myRyanair account

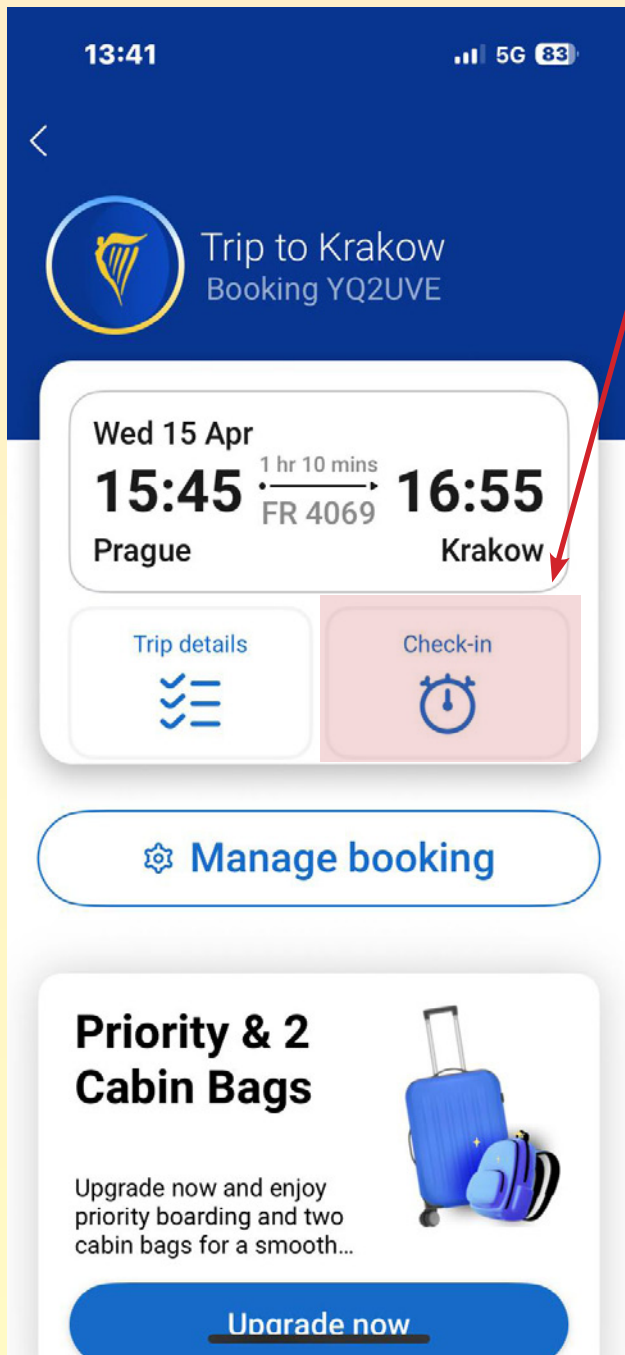
Retrieve

Zde zadáte „**Číslo rezervace**“, které je uvedeno v poznámce Vaší smlouvy o zájezdu (v našem příkladu YQ2UVE).

Do dalšího okénka napíšeme e-mail: „**baranik@ckinex.cz**“. Pokud Vás aplikace nepustí dále, tak prosím zkuste e-mail: „**inex.letenky@ckinex.cz**“.

A potvrdíte tlačítkem „**Retrieve**“.

Aplikace si na základě tohoto zadání najde údaje o Vás a letu.



Na další obrazovce klikneme na „**Check-in**“.

13:43 5G 83

Ivan Baranik
Select Document

Nationality
Czech

Document Type
EEA ID Card

Document Number

Country/Region of Issue
Czech Republic

Date of birth Expiry Date

By tapping Continue you confirm that you agree with [Ryanair's Privacy Policy](#)

Please note that the document details cannot be changed once you have saved them. For more details please contact our Call Center.

Continue

Zde doplníte údaje k odbavení.

„Národnost“

„Typ cestovního dokladu“
(občanský průkaz nebo pas)

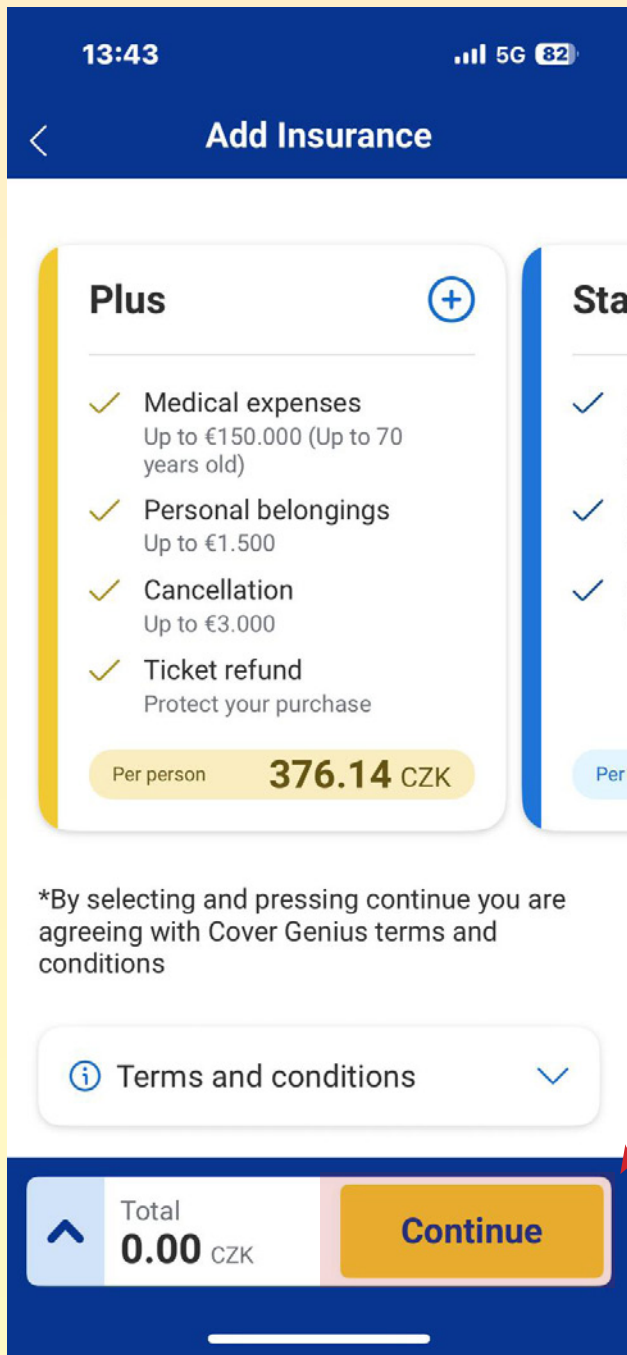
„Číslo dokladu“

„Země vydání dokladu“

„Datum narození“

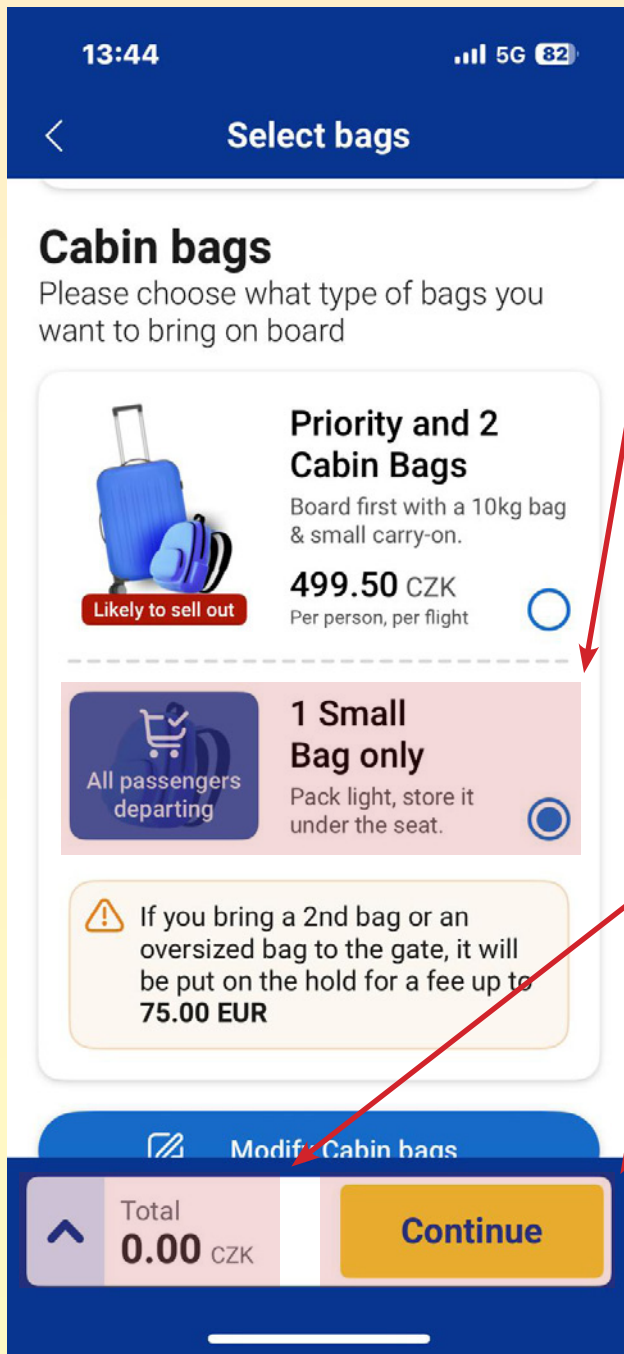
„Datum platnosti dokladu“

A pokračujete klikem na tlačítko
„Continue“



Následně „odklikáte“ různé nabídky dalších služeb, popřípadě potvrdíte, pokud budete mít zájem.

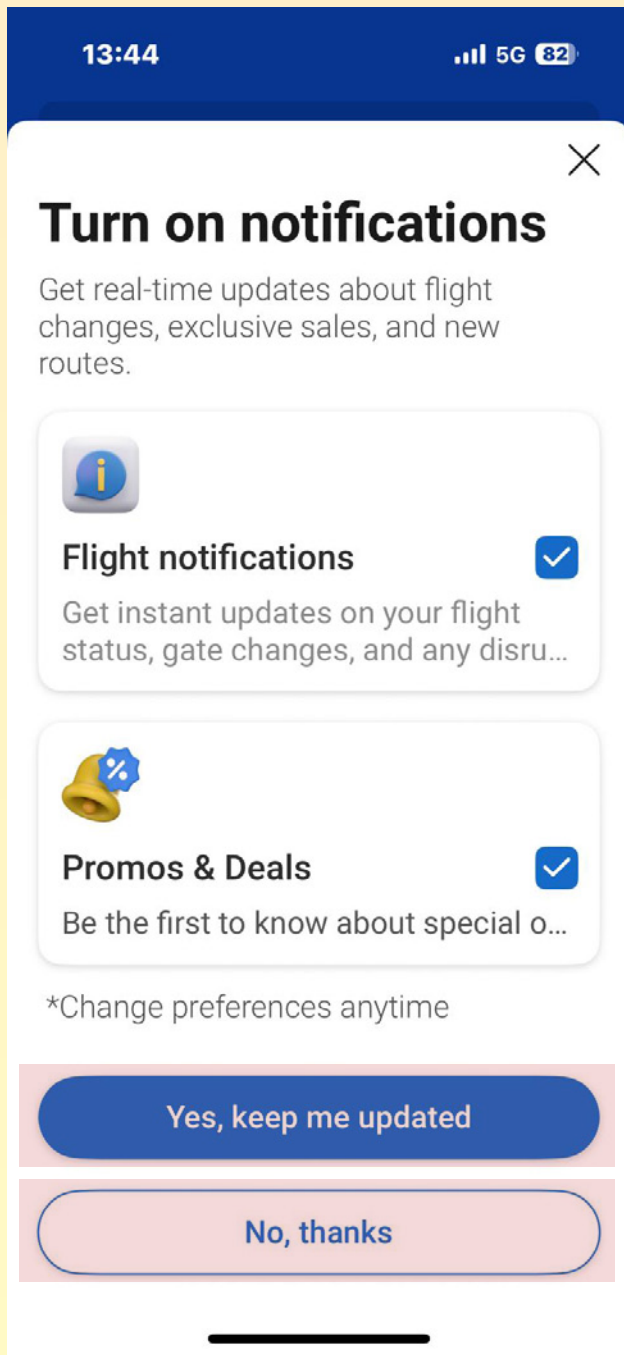
Pokračujete tlačítkem „Continue“.



U zavazadel musíte potvrdit, ta která máte v ceně letenky, tj. **1 x Small Bag + 1 x 20 kg** (v tomto obrázku není vidět).

Po vybrání obou zavazadel by zde měla být částka **0 Kč!**

Pokračujete tlačítkem „**Continue**“.

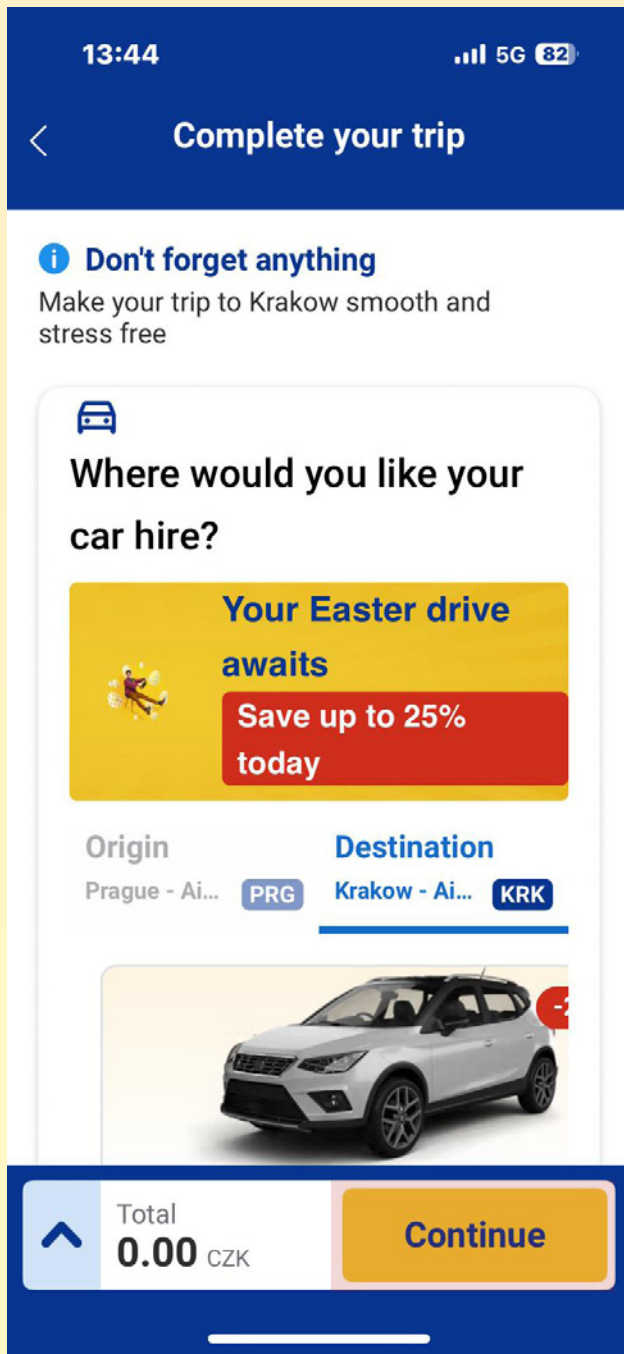


Zde si vyberete zda chcete přijímat upozornění k letu.

Modře zvýrazněné znamená že ano, druhá možnost je nikoliv.

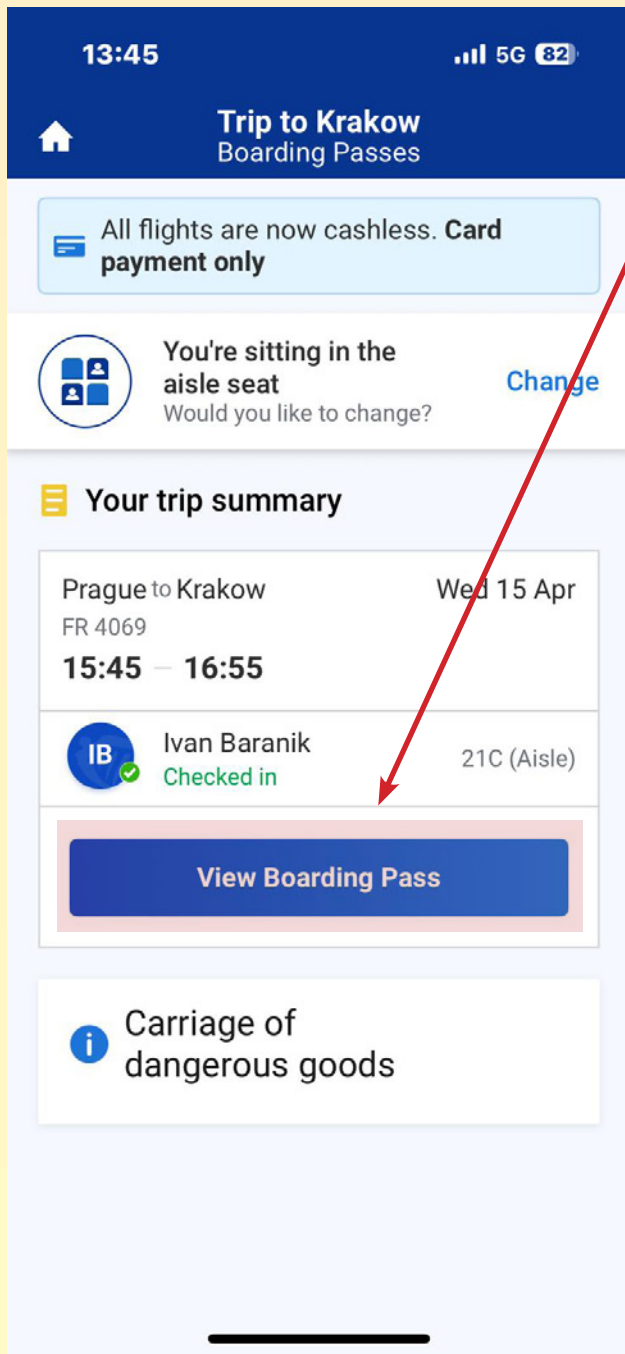
„ANO“

„NE“



Těž se zde objeví nabídka na pronájem automobilu.

Zde opět pokračujete tlačítkem „Continue“.



A bude ukončeno vaše odbavení.
Kliknete na „View Boarding Pass“ a uká-
že se vám odbavení pro váš let.

*Doporučuje rovnou udělat odbavení
pro oba lety najednou.*

